

People's
HEALTH
is our future



CKH Food & Health Limited

2017 Investor Relations

CONTENTS



Chapter 1

씨케이에이치 소개



Chapter 2

경영실적 분석



Chapter 3

참고자료

CHAPTER 1

씨케이에이치 소개



| 일반개요 | 시장분석 | 주사업영역 | 사업구조 | 총판현황 | 핵심 경쟁력 |

1-1. 일반개요

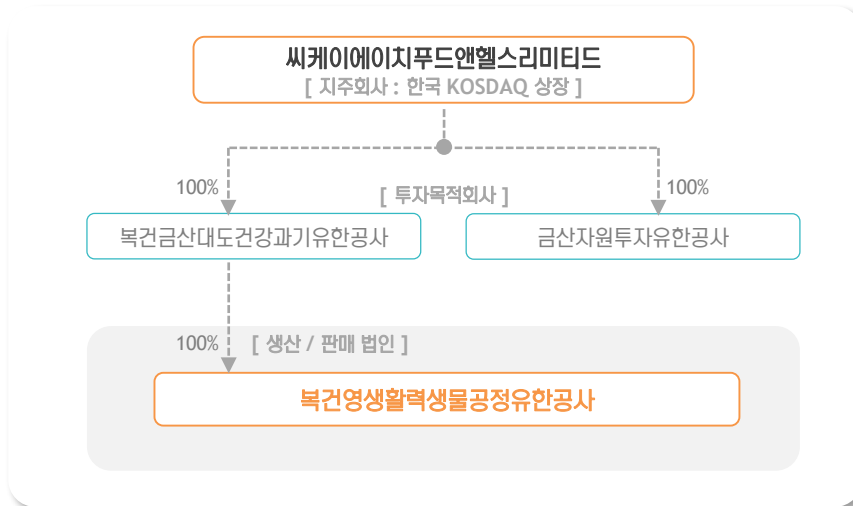
People's health is our future

씨케이에이치 - 중초약 기반 건강식품 전문기업

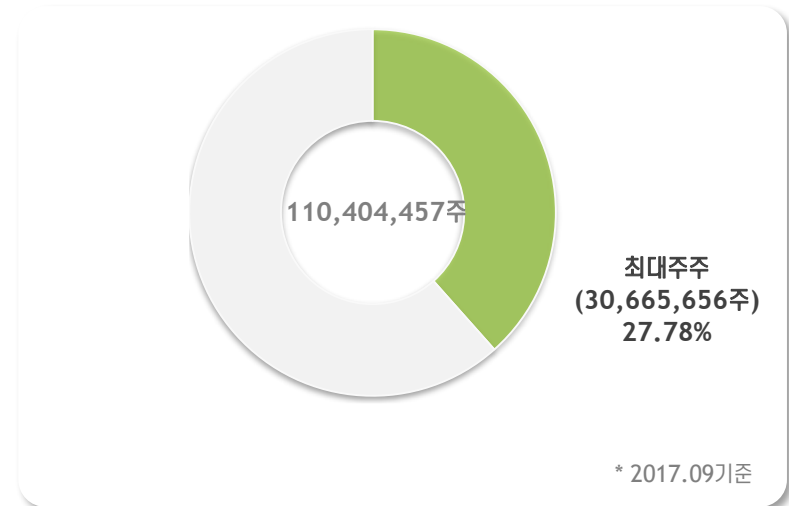
회사개요

회사명	씨케이에이치푸드앤헬스리미티드	자본금	3,787만RMB
대표이사	린진성 (林金生)	사업영역	건강식품 제조 및 유통
설립일	2009년 2월 24일	주요제품	중초약 기반 건강보조식품(캡슐/정제/음료/차/과립)
상장일	2010년 3월 31일	사업장 위치	중국 복건성 복주시 창산구 고성로 2호
임직원	378명	홈페이지	www.ckhfnh.co.kr

지배구조



주주구성

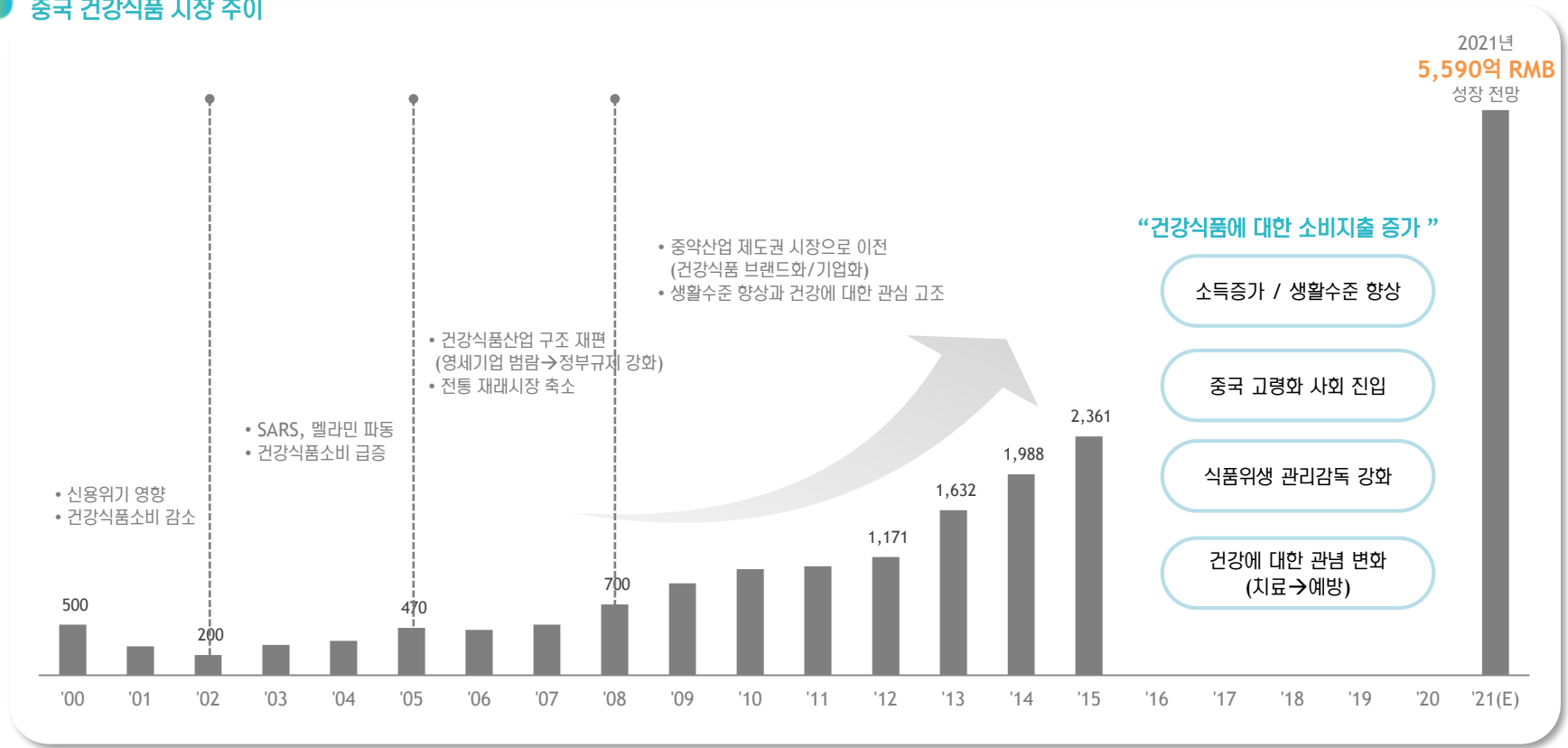


1-2. 시장분석

People's health is our future

씨케이에이치, 2021년 5,590억 RMB 전망되는 中건강 식품 시장 선도

중국 건강식품 시장 추이



(자료: 중국 국가통계청, CIConsulting)

1-3. 주사업영역

People's health is our future

건강보조식품에서 프리미엄 차(茶), 기능성건강식품까지 ... 건강식품 전문 생산, 판매

“ 중국 종합 건강식품 리딩컴퍼니 ”



1-4. 사업구조

People's health is our future

원재료 조달에서 제품 공급까지 최적의 사업구조 확보



* 2017.09 기준

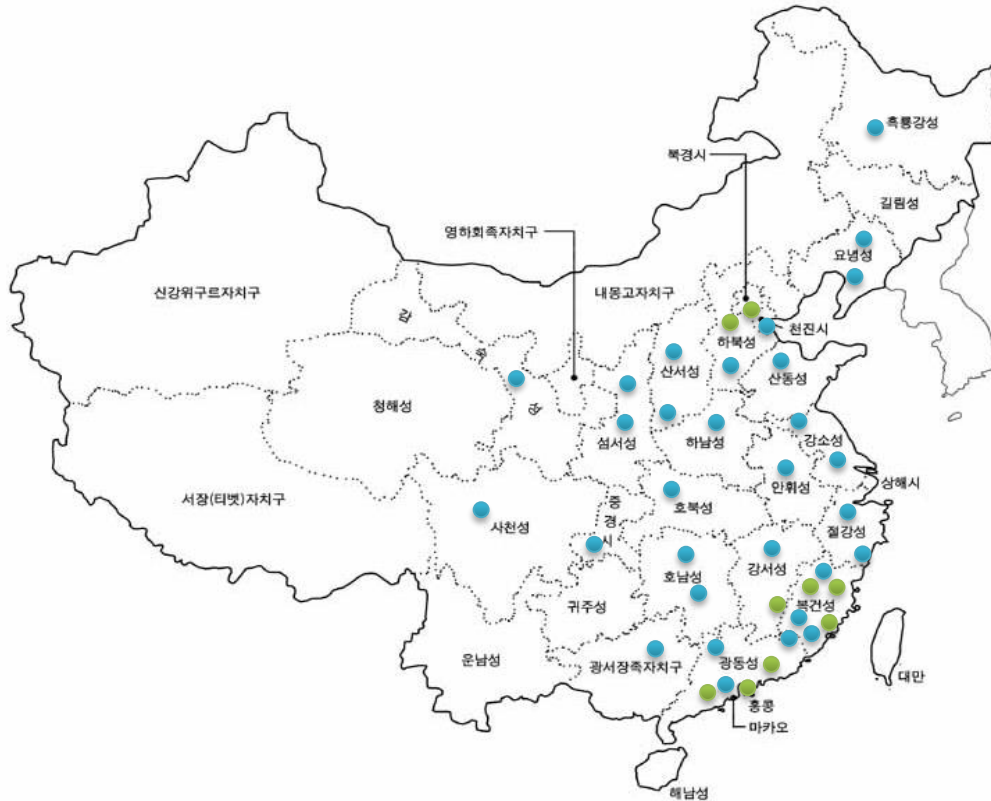
#. 총판현황

People's health is our future

www.seikee.co.kr

총판 분포 현황

- ✓ 총판(대리상) : 연간 계약목표 금액의 60%, 혹은 3년 연속 계약금액의 90% 목표를 미달성 → 총판 자격 박탈
- ✓ 재고 부담 및 지역 내 마케팅은 총판이 100% 책임



총판 현황 (2017.09 기준) : 39개

건강보조식품총판	
안휘국립의약집단유한공사	강사신원통의약유한공사
남경화동의약유한책임공사	교적남십자의약체인점유한공사
북건애통의약유한공사	료저유선당약업유한공사
북주시진보건품유한공사	보녕시김영순제약유한공사
북주시구루구낙토삼용점	천주시풍택구하생당삼용점
감숙천서당약업유한공사	산동특리얼영역책락유한공사의약분업
광서태화의약유한공사	산시인달약업유한공사
국약홀딩스능력유한공사	합서윤방약업유한공사
항주대단원상무유한공사	합시의약고집단파양의약유한책임공사
육룡강릉전의약유한공사	심천시호양의약유한공사
오북홀삼원의약유한공사	심양의약집단공사 태화당공사
오남홀하의약유한공사	천진련구의약품도매유한공사
강소진생원의약영소유한책임공사	하문고약공무유한공사
중경량낙약업유한공사	절강장흥대학방제인점유한공사
북주운호무역유한공사	정주방정의약유한공사
하문홍진무역유한공사	
차 총판(차제품 / 찾임유통)	
북주시진품도차업유한공사	광주시려만구홍물차행
북경인상오배상무유한공사	북경이향공무유한공사
북주시고루구수차자점점	광주시려만구룡만쌍룡우다행
북주시진안구망상차점점	무이산시구중운암차공장

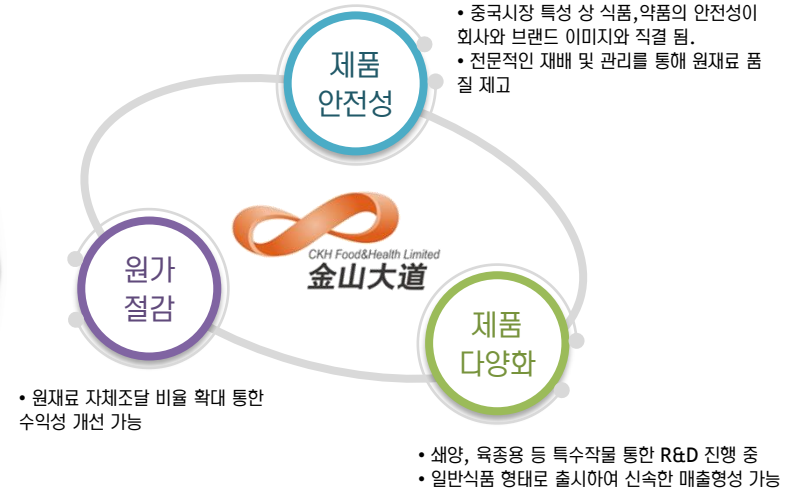
1-5. 핵심경쟁력

People's health is our future

재배단지 인수 통한 원재료 자체조달...제품 안전성 확보 & 원가절감 효과

차(茶) 및 한약재 재배 단지

투자시기	주요작물	투자금액(RMB)	지역	면적
2007-2011	녹차	188,670,000	복건성 소무시 복건성 건양시	159만㎡
2008-2011	우롱차	196,120,000	복건성 무의산시 복건성 건양시	149만㎡
2008-2010	홍차	265,635,000	복건성 무의산시 복건성 건양시	198만㎡
2007-2011	택사, 연밥	67,800,000	복건성 건구시	60만㎡
2015-2016	쇄양, 육종용 구기자, 육후기자, 포도	380,567,000	간쑤성 과주시	1,533만㎡
합계		1,098,792,000		2,099만㎡



사업 진행
Road Map

STEP 1

1차 가공을 통한 원재료 유통 사업

STEP 2

R&D 통한 제품화 진행으로 일반식품
혹은 건강보조식품 판매 사업

CHAPTER 2

경영실적 분석



| 경영실적 요약 | 매출분석 | 수익분석 |

People's health is our future

Unit: RMB million unless otherwise specified

2-1. 경영실적 요약

1Q 경영실적 요약('17.07~09)

(백만RMB)

	1Q ('16.07~09)	4Q ('17.04~06)	1Q ('17.07~09)	QoQ	YoY	
매출액	307.1	138.1	218.1	7.2% ↓	58.3% ↓	
간강보조식품	원강 (%)	72.4 (23.6)	35.3 (25.6)	35.4 (16.2)	0.3% ↑	51.1% ↓
	영생활력 (%)	64.0 (20.8)	26.1 (18.9)	36.5 (16.7)	39.8% ↑	43.0% ↓
	합계 (%)	136.3 (44.4)	61.4 (44.5)	71.8 (32.9)	16.9% ↑	47.3% ↓
일반식품	전통차(茶) (%)	90.1 (29.4)	43.1 (31.2)	62.4 (28.6)	44.8% ↑	30.7% ↓
	미인갱 (%)	11.9 (3.9)	7.3 (5.3)	6.6 (3.0)	9.6% ↓	44.5% ↓
	마카편 (%)	6.4 (2.1)	4.8 (3.5)	2.5 (1.2)	47.9% ↓	60.9% ↓
	합계 (%)	108.4 (35.3)	55.2 (40.0)	71.6 (32.8)	29.7% ↑	33.9% ↓
원재료유류	동충하초 (%)	48.2 (15.7)	-	-	-	-
	희귀한약재 (%)	-	-	38.0 (17.4)	-	-
	찾임 (%)	8.1 (2.6)	7.4 (5.4)	11.2 (5.2)	51.4% ↑	38.3% ↑
	한약재 (%)	5.9 (1.9)	14.1 (10.2)	25.5 (11.7)	80.9% ↑	332.2% ↑
	합계 (%)	62.3 (20.0)	21.5 (15.6)	74.7 (34.3)	247.4% ↑	19.9% ↑
매출총이익 (%)	122.8 (40.0)	14.5 (10.5)	30.6 (14.0)	111.0% ↑	75.1% ↓	
영업이익 (%)	47.7 (-)	-61.7 (-)	-115.7 (-)	-	-	
순이익 (%)	37.2 (-)	-53.3 (-)	-112.4 (-)	-	-	

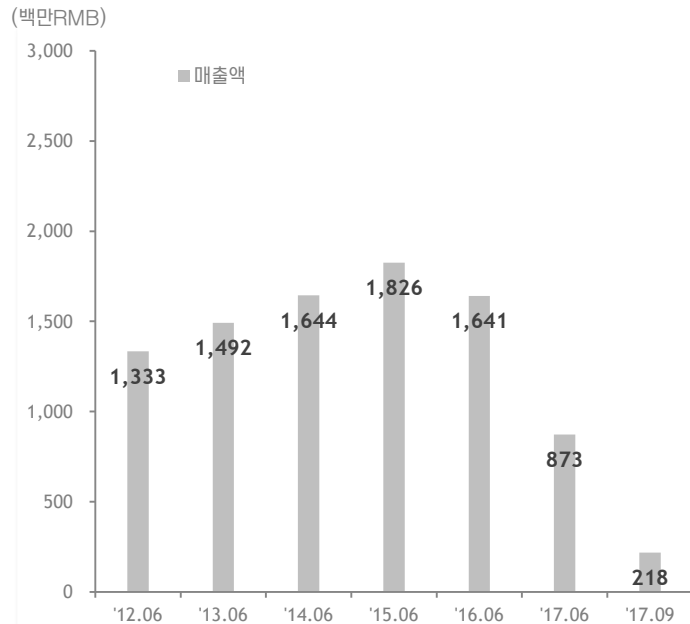
* 씨케이에이치 : 6월 결산 법인

2-2. 매출 분석

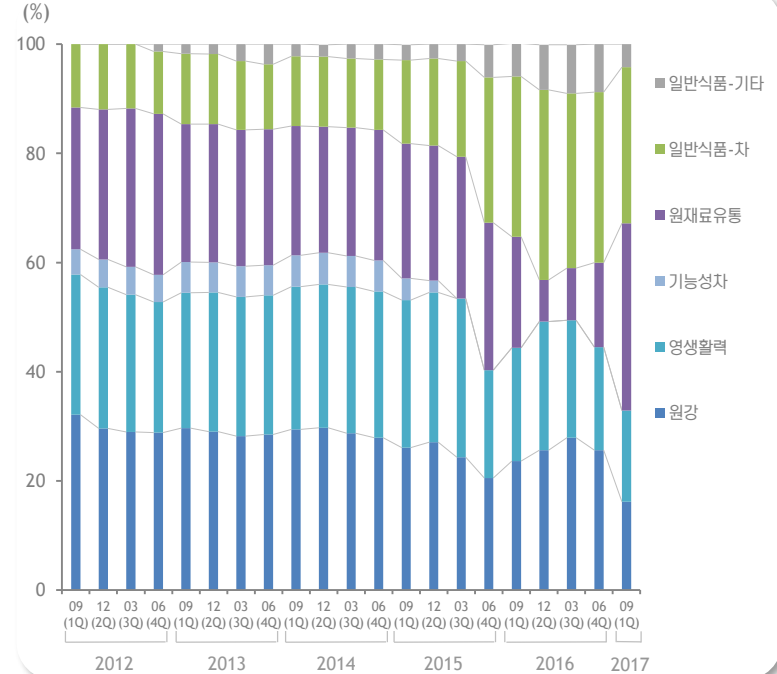
신제품 모멘텀 보유 → 건강보조식품 12종 제품 CFDA심사 중, 다수 일반식품도 R&D 및 시범판매 중

- 건강보조식품(원강+영생활력) + 일반식품(차+미인갱+마카편) + 원재료유통(차+한약재) → 사업 다각화 통한 기업경쟁력 강화
- 일반식품 부문 마카 시리즈 제품 신규 출시 등 시장트렌드와 소비자 니즈에 맞춘 제품 다양화로 지속적인 성장 전략 확보

■ 매출액 추이



■ 제품군별 매출 비중



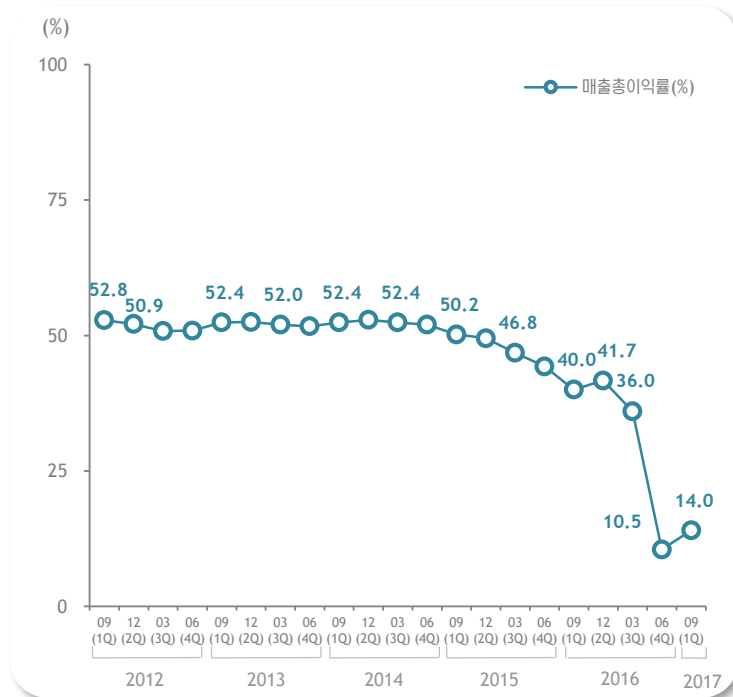
2-3. 수익 분석(1)

People's health is our future

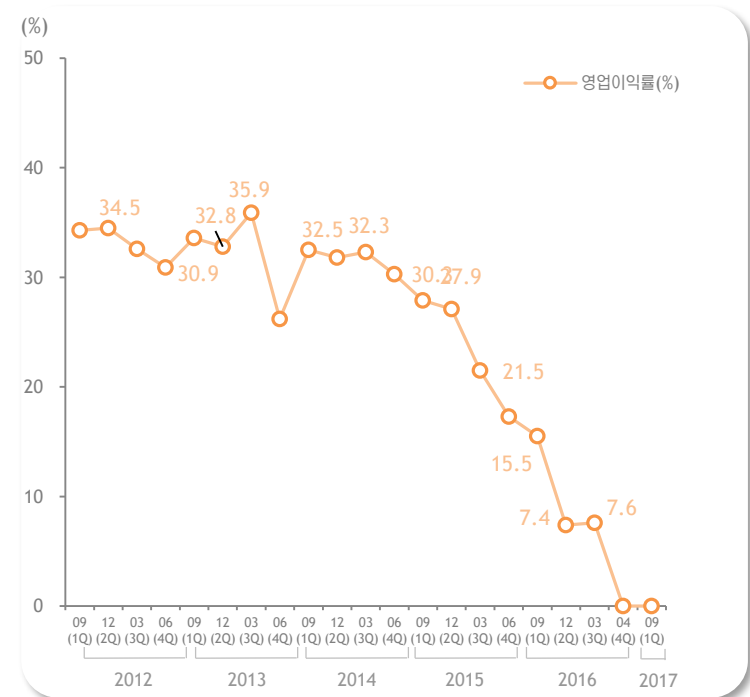
고마진 건강보조식품 신제품 출시 및 한약재 재배단지 인수에 따른 수익개선 효과 기대

- 12종 신제품 건강보조식품의 판매 가시화로 수익성 개선 기대...과거 당사 건강보조식품 정상가 판매 시 매출총이익률은 50%이상
- 원재료 수급에서 유통까지 일체형 사업구조 구축으로 생산원가 절감 및 비용 최소화

매출총이익률 추이



영업이익률 추이



2-3. 수익 분석(2)

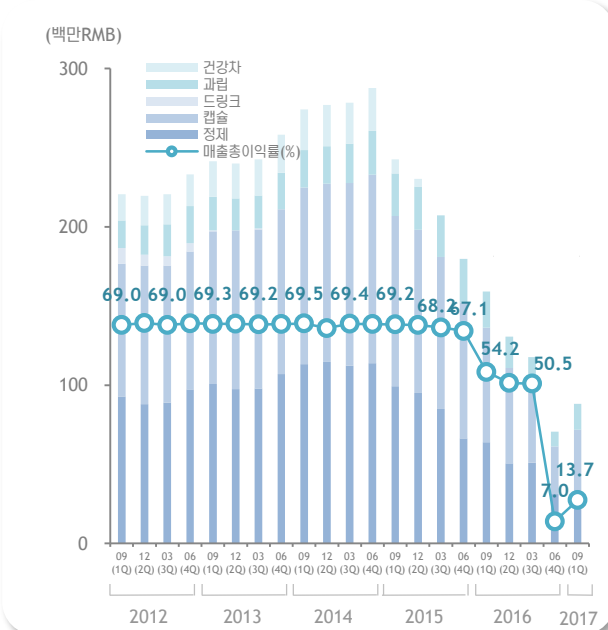
People's health is our future

주력 제품의 다변화와 적기 교체를 통한 체질개선

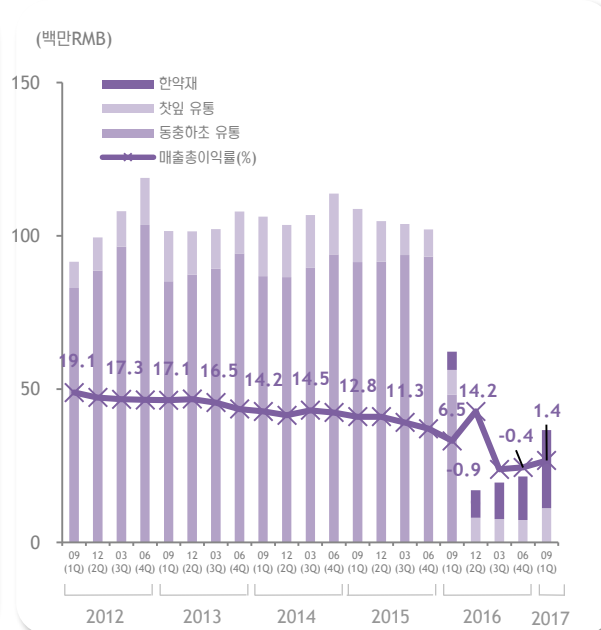
- 건강보조식품 중 오래된 제품의 단가하락 현상에 따라 수익성 하락. 고마진 신제품 판매 가시화에 따라 수익성 개선 전망
- 일반식품 부문은 신제품 판매 통한 양적성장 기대, 원재료유통 부문은 한약재 판매 증가 및 향후 제품화에 따른 실적 기여도 증가 기대

제품별 매출 및 매출총이익률 추이

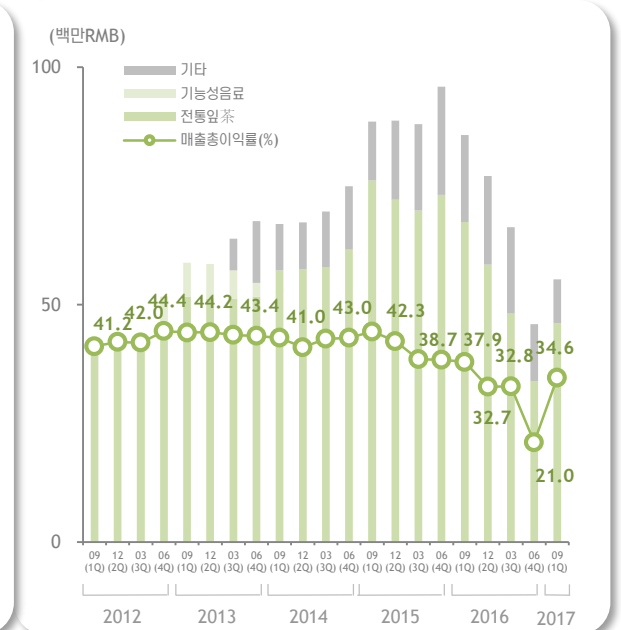
< 건강보조식품 >



< 원재료유통 >



< 일반식품 >



CHAPTER 3

참고자료



| 차제품 및 생산/판매 현황 | 주요 제품 현황 1,2 | 요약 재무제표

3-1. 차(茶) 제품 및 생산/판매 현황

People's health is our future

www.kyhe.com


차 재배단지



체험센터




차 제품



3-2. 주요 제품 현황(1)_브랜드별

People's health is our future

원강



영생활력



3-2. 주요 제품 현황(2)_브랜드별

People's health is our future

차(茶) 제품



기능성 식품



People's health is our future

number in parentheses

3-3. 요약 재무제표 (RMB기준)

재무상태표 (RMB기준)

(백만RMB)

	14.06	15.06	16.06	17.06	17.09
비유동자산	666	768	882	797	775
유형자산	140	134	123	112	109
선급토지임차료	517	630	755	682	663
기타비유동자산	9	4	4	3	3
유동자산	2,311	2,689	2,760	2,812	2,838
재고자산	32	35	35	30	21
매출채권	464	502	433	154	181
선급금 및 기타유동자산	76	66	75	74	142
현금 및 현금성자산	1,739	2,086	2,217	2,550	2,491
자산총계	2,977	3,457	3,642	3,609	3,614
자본금	31	31	36	38	38
자본잉여금	631	630	859	858	858
이익잉여금	1,883	2,305	2,594	2,599	2,486
자본총계	2,544	2,966	3,490	3,512	3,405
비유동부채	211	221	-	-	-
유동부채	222	270	153	97	208
부채총계	433	491	153	97	208
자본과 부채 총계	2,977	3,457	3,642	3,609	3,614

손익계산서 (RMB기준)

(백만RMB)

	14.06	15.06	16.06	17.06	17.09
매출액	1,644	1,826	1,641	873	218
매출원가	787	869	856	561	188
매출총이익	857	957	785	312	31
판매비와 관리비	331	378	396	293	146
영업이익	526	579	389	18	(116)
기타이익	12	16	19	5	1
기타비용	3	1	10	0.4	0.03
금융수익	-	-	7	7	2
금융비용	26	21	9	0.03	0.01
법인세차감전순이익	509	573	396	30	(112)
법인세비용	144	151	107	25	0
당기순이익	365	422	289	5	(112)

3-3. 요약 재무제표 (KRW기준)

재무상태표 (KRW기준)

(억원)

	14.06	15.06	16.06	17.06	17.09
비유동자산	1,086	1,390	1,541	1,337	1,336
유형자산	229	242	215	188	188
선급토지임차료	843	1,141	1,319	1,144	1,142
기타비유동자산	14	8	7	6	6
유동자산	3,771	4,869	4,822	4,718	4,892
재고자산	53	63	61	50	36
매출채권	757	909	757	259	312
선급금 및 기타유동자산	123	119	132	125	244
현금 및 현금성자산	2,837	3,777	3,872	4,278	4,293
자산총계	4,857	6,259	6,362	6,055	6,228
자본금	50	55	63	64	65
자본잉여금	1,029	1,141	1,501	1,439	1,478
이익잉여금	3,072	4,173	4,531	4,360	4,285
자본총계	4,151	5,370	6,095	5,892	5,869
비유동부채	344	401	-	-	-
유동부채	363	488	267	163	359
부채총계	706	889	267	163	359
자본과 부채 총계	4,857	6,259	6,362	6,055	6,228

* 재무상태표 : 기말환율 적용
 '17.09.30 (1RMB=172.35원)
 '17.06.30 (1RMB=167.79원) '16.06.30 (1RMB=174.67원)
 '15.06.30 (1RMB=181.05원) '14.06.30 (1RMB=163.13원)

손익계산서 (KRW기준)

(억원)

	14.06	15.06	16.06	17.06	17.09
매출액	2,864	3,179	2,976	1,463	370
매출원가	1,370	1,512	1,552	941	318
매출총이익	1,493	1,667	1,424	523	52
판매와 관리비	446	514	581	492	0
영업이익	917	1,008	705	30	(196)
기타수익	16	27	35	9	2
기타비용	5	9	19	0.6	0.6
금융수익	-	-	13	12	3
금융원가	46	37	16	0.05	0.02
법인세차감전순이익	887	997	718	51	(191)
법인세비용	251	263	194	43	0
당기순이익	636	735	524	8	(191)

* 손익계산서 : 평균환율 적용
 '17.07-'17.09 (1RMB=169.95원)
 '16.07-'17.06 (1RMB=167.53원) '15.07-'16.06 (1RMB=181.39원)
 '14.07-'15.06 (1RMB=174.12원) '13.07-'14.06 (1RMB=174.21원)



CKH Food&Health Limited

金山大道

한국사무소 : 서울 영등포구 국제금융로 6길 26(여의도동, 한국노총회관) 11층
Tel. 02-780-1632 Fax. 02-780-1639
Web: www.ckhfnh.co.kr